

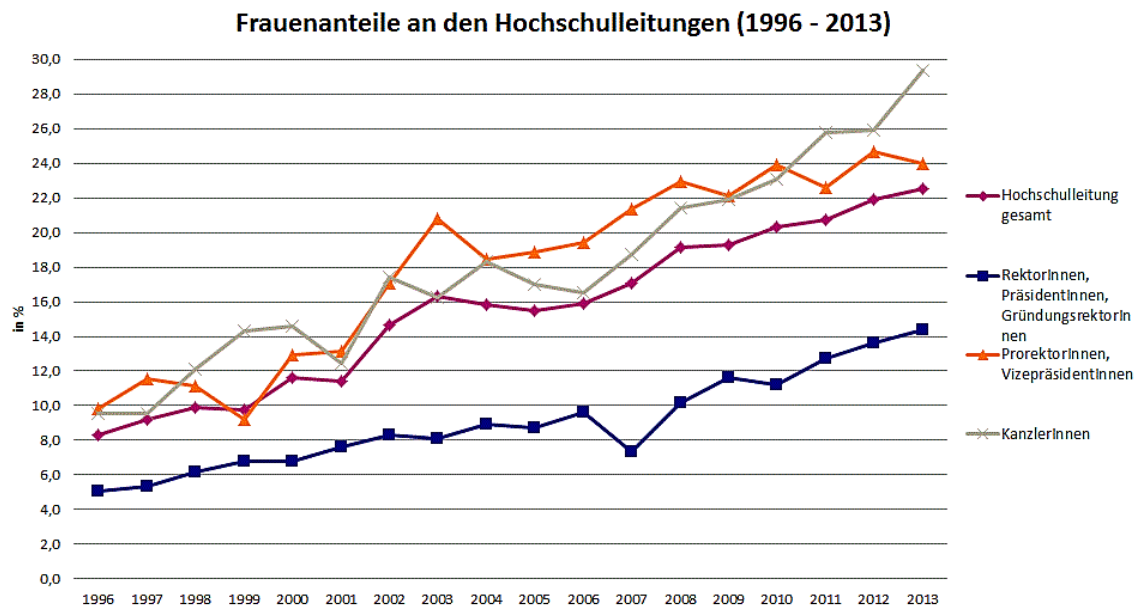
Frauenanteile in Führungspositionen, Deutschland

Unterrepräsentanz (2014) insbesondere in Unternehmen¹

Vorständen der Top 200 Unternehmen in Deutschland	5 %
Aufsichtsräten der Top 200 Unternehmen in Deutschland	18 %
Führungspositionen in Deutschland	21 %
Unternehmen über 10.000 Mitarbeitende	16 %

Unterrepräsentanz (2014) in Hochschulen

Hochschulleitung	22 %
Rektorinnen/Präsidentinnen	21 %

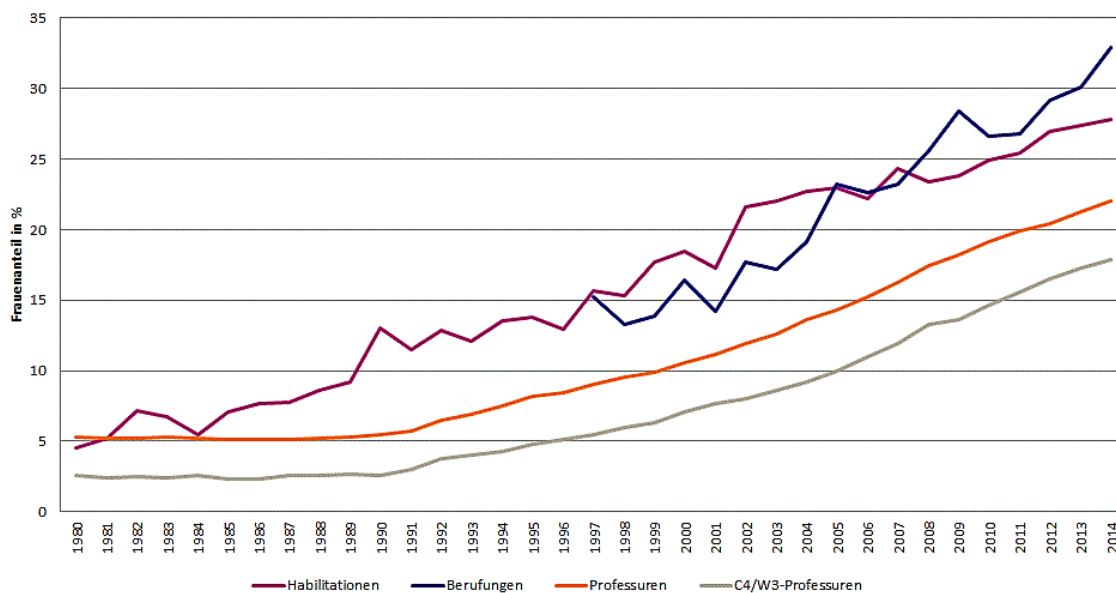


¹ <http://de.statista.com/themen/873/frauenquote/>

Anteil der Frauen in der Bildung und Wissenschaft steigt²

Realschule	49 %
Gymnasium	52 %
Studierende	52 %
Promotion	45 %
Habilitation	27 %
Berufungen	33 % *
Professuren	20 %
C4/W3 - Professuren	22 % *
	18 % *

Frauenanteile an Habilitationen, Neu-Berufungen, Professuren und C4/W3-Professuren, 1980 bis 2014



Quelle: Statistisches Bundesamt, Fachserie 11, Reihe 4.4; GWK

² Angaben von 2012; *Angaben von 2014

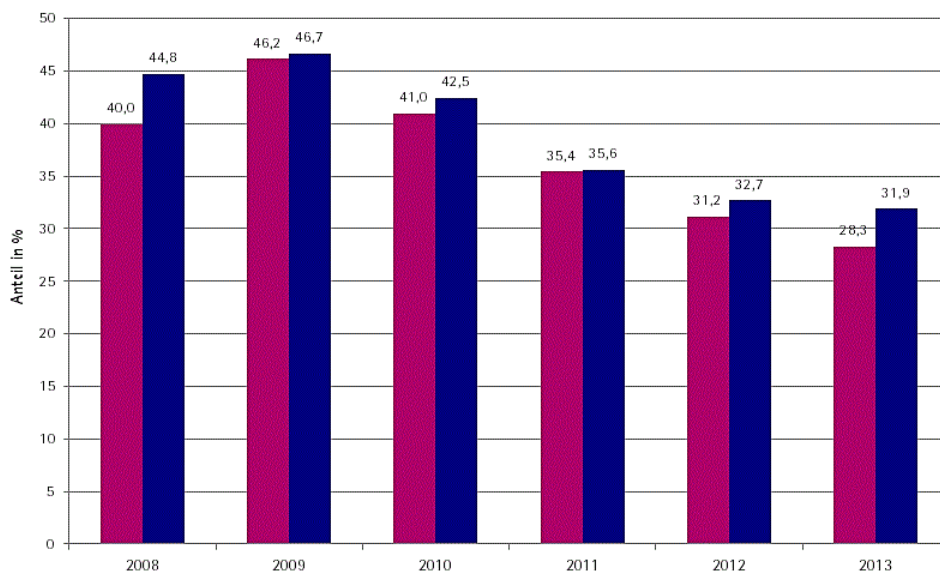
Quelle: Auf dem Weg zur Gleichstellung? Statistisches Bundesamt 2014

DFG-Erfolgsquoten von Frauen und Männern (2008 – 2013) zeigen geschlechtsspezifische Differenzierungen:³

	Frauenanteile in % an den Bewilligungen	Erfolgsquote von Frauen in %	Erfolgsquote von Männern in %
2008	17	40	45
2013	20	28	32

Insgesamt werden ca. 20% der Anträge von Frauen gestellt. In allen Fächergruppen beantragten Frauen insgesamt weniger Mittel als Männer.

Erfolgsquoten von Männern und Frauen bei der DFG (2008 – 2013)

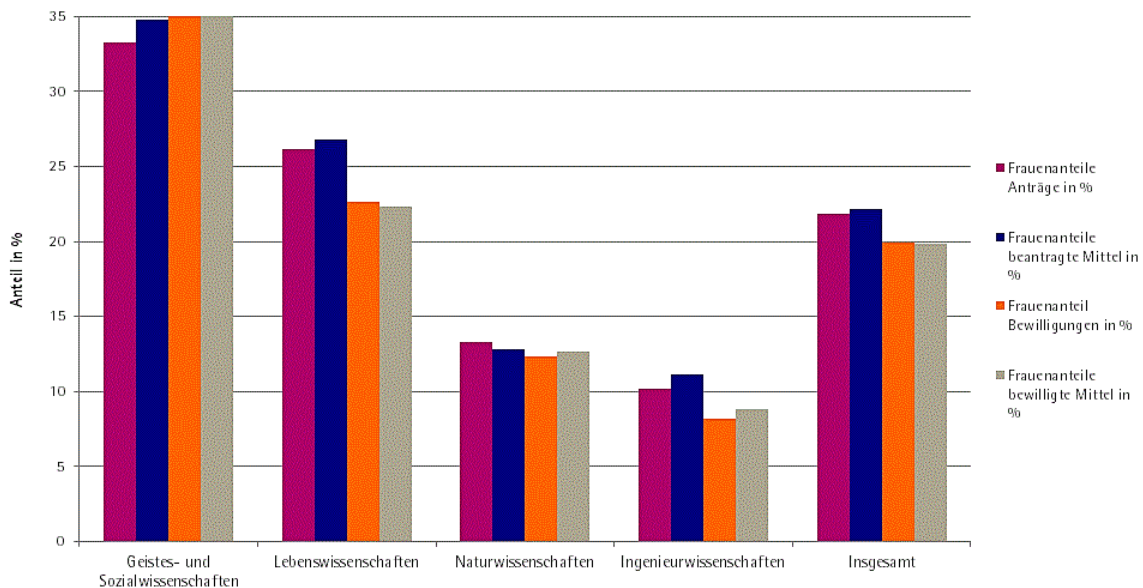


■ Erfolgsquote von Frauen in % ■ Erfolgsquote von Männern in %

Quelle: DFG

³ Quelle: DFG: www.dfg.de

Frauenanteile bei Anträgen und Bewilligungen bei der DFG im Jahr 2013

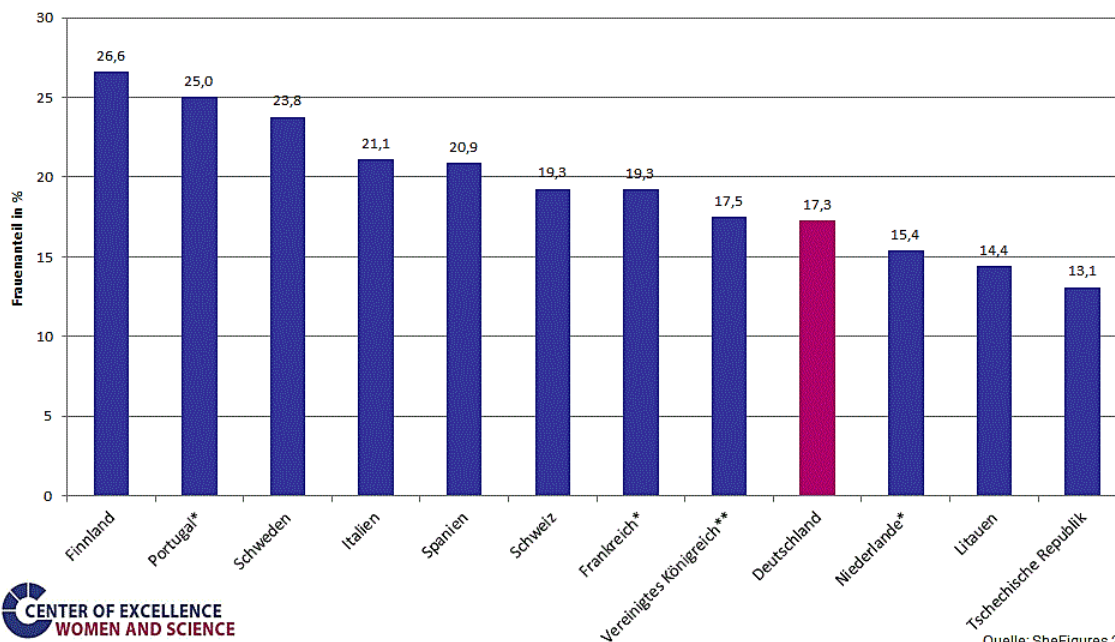


Quelle: DFG

EU

Anteil von Frauen an Professuren in Deutschland unter dem EU-Durchschnitt.

Frauenanteile an den W3- / C4- und vergleichbaren Professuren im internationalen Vergleich (2013)



Quelle: SheFigures 2015